

1. Základní info a vložení fotografie



PLACKOVNA
VÝROBA PLACEK NA ZAKÁZKU



CENÍK

PLACKY NA ZAKÁZKU




KOMPONENTY

NAŠE PRÁCE

BLOG

O NÁS



 **Obrázek**
 **Text**
 **Vrstvy**

PŘETÁHNETE SOUBORY Z POČÍTAČE NEBO
VYBERTE SOUBORY

- PODPOROVANÝ FORMÁT OBRÁZKU JPG PNG, MAX. VELIKOST SOUBORU 10MB.
- NEVKLÁDEJTE NEKVALITNÍ FOTOGRAFIE S MALÝM ROZLIŠENÍM, ROZMAZANÉ, PŘÍLIŠ TMÁVĚ.
- PAMATUJTE, ŽE PODÁNÍ BAREV MŮŽE BYT MÍRNĚ ODLIŠNÉ (KAŽDÝ MONITOR ZOBRAZUJE JINAK).
- NAHRÁNÍM POTVRZUJETE DUŠEVNÍ VLASTNICTVÍ OBRÁZKU, ZA VLOŽENÉ MOTIVY NENESEME ODPOVĚDNOST.



Vnitřní přerušovaná kružnice zobrazuje čelo placky po vyrobení.

Prostor mezi přerušovanou kružnicí a vnější plnou se zahne a bude tvořit částečně viditelný bok placky. Jedná se ale o velmi úzkou část, která se nedá nijak využít, je třeba aby byla vyplněna pozadím obrázku.



Správně připravený motiv vypadá například takto. Motiv vyplňuje celý prostor zevní kružnice a je tedy dostatečný prostor pro zahnutí. Při vyplnění pouze vnitřní kružnice budou kraje bílé a prázdné pozadí bude při sebemenší nepřenosti (kterým se nelze vyhnout) zasahovat i do přední části placky.

2. Vložení písma - správně



PLACKOVNA
VÝROBA PLACEK NA ZAKÁZKU



CENÍK

PLACKY NA ZAKÁZKU

KOMPONENTY

NAŠE PRÁCE

BLOG

O NÁS



začni navrhovat

ZDE



Obrázek



Text



Vrstvy

PŘETÁHŇETE SOUBORY Z POČÍTAČE NEBO
VYBERTE SOUBORY

- PODPOROVANÝ FORMÁT OBRÁZKU JPG PNG, MAX. VELIKOST SOUBORU 10MB.
- NEVKLÁDEJTE NEKVALITNÍ FOTOGRAFIE S MALÝM ROZLIŠENÍM, ROZMAZANÉ, PŘÍLIŠ TMAVÉ.
- PAMÁTUJTE, ŽE PODÁNÍ BAREV MŮŽE BYT MÍRNĚ ODLIŠNÉ (KAŽDÝ MONITOR ZOBRAZUJE JINAK).
- NAHRÁNÍM POTVRZUJETE DUŠEVNÍ VLASTNICTVÍ OBRÁZKU, ZA VLOŽENÉ MOTIVY NENESEME ODPOVĚDNOST.



Výsledná placka:



Vnitřní čárkovaná kružnice vyznačuje, kde se placka zahýbá (za její hranicí už nebude z motivu nic vidět). V tomto případě je tedy zadání provedeno správně a písmo bude ve výsledku po obvodu placky.

3. Vložení písma špatně



PLACKOVNA
VÝROBA PLACEK NA ZAKÁZKU



CENÍK

PLACKY NA ZAKÁZKU

KOMPONENTY

NAŠE PRÁCE

BLOG

O NÁS



začni navrhovat

ZDE



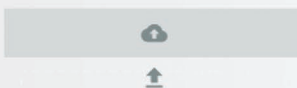
Obrázek



Text



Vrstvy



PŘETÁHNĚTE SOUBORY Z POČÍTAČE NEBO
VYBERTE SOUBORY

- PODPOROVANÝ FORMÁT OBRÁZKU JPG PNG, MAX. VELIKOST SOUBORU 10MB.
- NEVKLÁDEJTE NEKVALITNÍ FOTOGRAFIE S MALÝM ROZLIŠENÍM, ROZMAZANÉ, PŘILÍŠ TMÁVÉ.
- PAMATUJTE, ŽE PODÁNÍ BAREV MŮŽE BYT MÍRNĚ ODLIŠNÉ (KAŽDÝ MONITOR ZOBRAZUJE JINAK).
- NAHRÁNÍM POTVRZUJETE DUŠEVNÍ VLASTNICTVÍ OBRÁZKU, ZA VLOŽENÉ MOTIVY NENESEME ODPOVĚDNOST.



Výsledná placka:



Vnitřní čárkovaná kružnice vyznačuje, kde se placka zahýbá (za její hranicí už nebude z motivu nic vidět). V tomto případě je tedy zadání provedeno **špatně** a písmo bude ve výsledku mimo viditelný prostor placky. U obrázků je pak důležité, aby byly roztažené až do krajů zevní kružnice, jinak budou do placky zasahovat kusy prázdného pozadí a nebude to vypadat dobře.